

Odbor prevence

přehled činnosti HZS Jmk 2010

Brno

12.1.2011

Odbor prevence

stavební prevence

v roce 2010 bylo na stavební prevence HZS JmK
předloženo a schváleno

10 939 projektových dokumentací

HZS Jihomoravského kraje	počet přijatých žádostí	počet vydaných stanovisek
Blansko	1145	1145
Brno	5321	5321
Břeclav	1579	1579
Hodonín	1336	1336
Vyškov	784	784
Znojmo	766	766

Odbor prevence

stavební prevence

v roce 2010 bylo se
příslušníci stavební prevence

HZS JmK účastnili

3 901

kontrolních prohlídek

HZS Jmk	počet účastí
Blansko	289
Brno	2 068
Břeclav	480
Hodonín	549
Vyškov	214
Znojmo	301

Odbor prevence

kontrolní činnost

Počet kontrol provedených v kraji dle zadání GŘ HZS
ČR :

TK veřejného stravování	525
TK autoservisů	192
TK národní park Znojmo	1
TK bývalých areálů	69
TK odkališť	3
TK sněhová kalamita	259
Ostatní kontroly mimo zadání	643
<u>Celkem bylo provedeno</u>	<u>1692 kontrol</u>

Kontroly zadané GŘ HZS ČR po jednotlivých územních odborech

	ÚO Břeclav	ÚO Blansko	ÚO Znojmo	ÚO Hodonín	ÚO Vyškov	KŘ Brno	Celkem
Restaurace	41	68	61	34	65	256	525
Autoservisy	39	17	9	16	20	91	192
Areály	8	12	25	1	12	11	69

Správní řízení dle druhu rozhodnutí

(bez blokových pokut)

• Rozhodnutí (o deliktu)	30	z toho
• Příkazní řízení	13	
• Autoremedura	0	
• Odvolání GŘ	5	
• Zastaveno usnesením	0	
• Ostatní	22	jednotky 2 _{PPN} 2 _{přest.}
• Celkem	56	

Počty správních řízení o deliktech

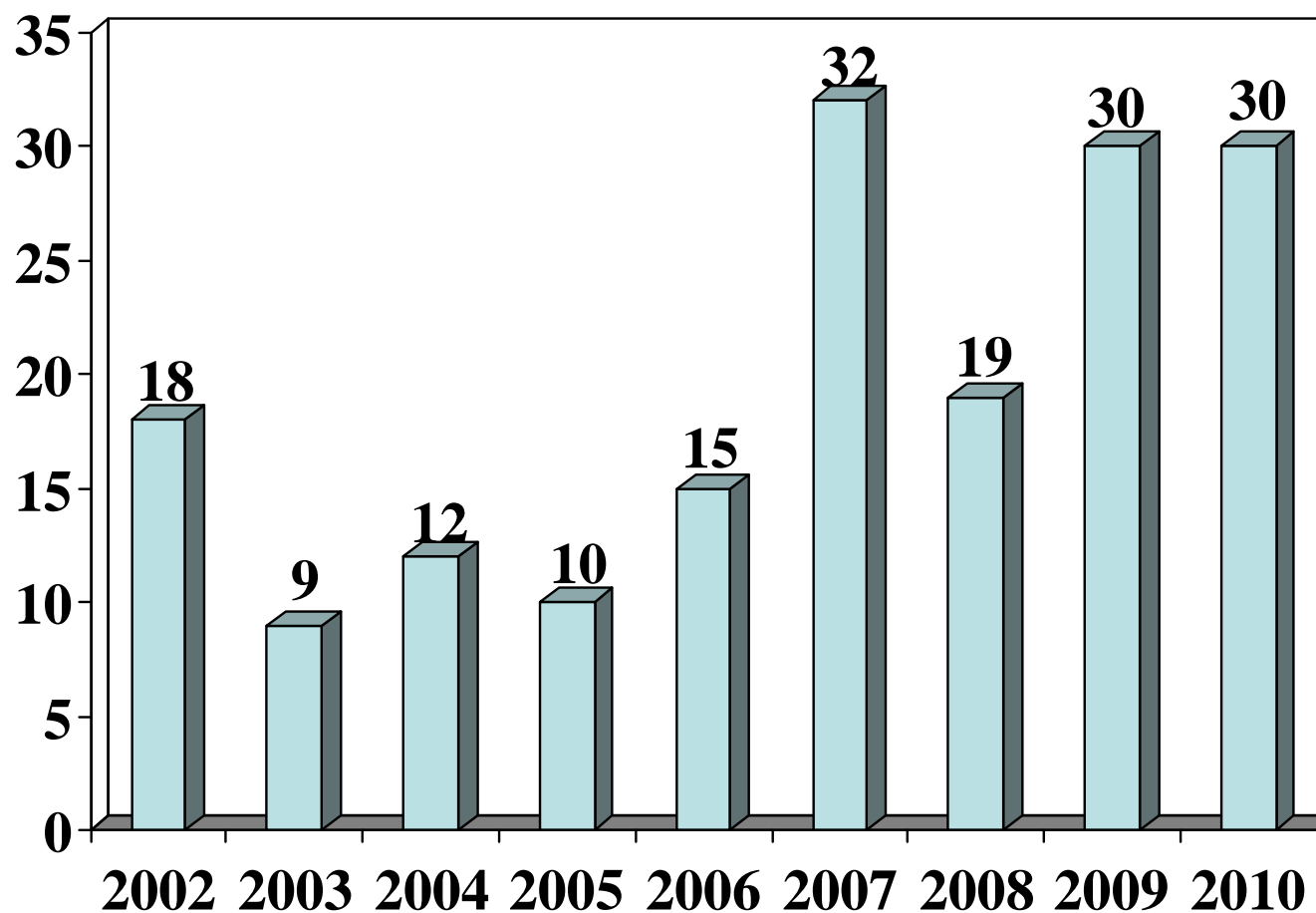
(uložení pokuty právnické osobě nebo podnikající fyzické osobě za nedodržování povinností stanovených předpisy o požární ochraně)

Rok	2003	2004	2005	2006	2007	2008	2009	2010
Počet	9	12	10	15	32	19	30	30

Počty návrhů na správních řízeních o deliktech s částkami pokut

Rok	2003	2004	2005	2006	2007	2008	2009	2010
Počet	9	12	10	15	32	19	30	30
Uloženo Kč	330 000	429 000	255 000	664 000	1 100 000	684 000	851 000	1 010 000

Počty návrhů na správních řízeních o deliktech - graf



Blokové pokuty

Počet blokových pokut

119

Kč

59 100

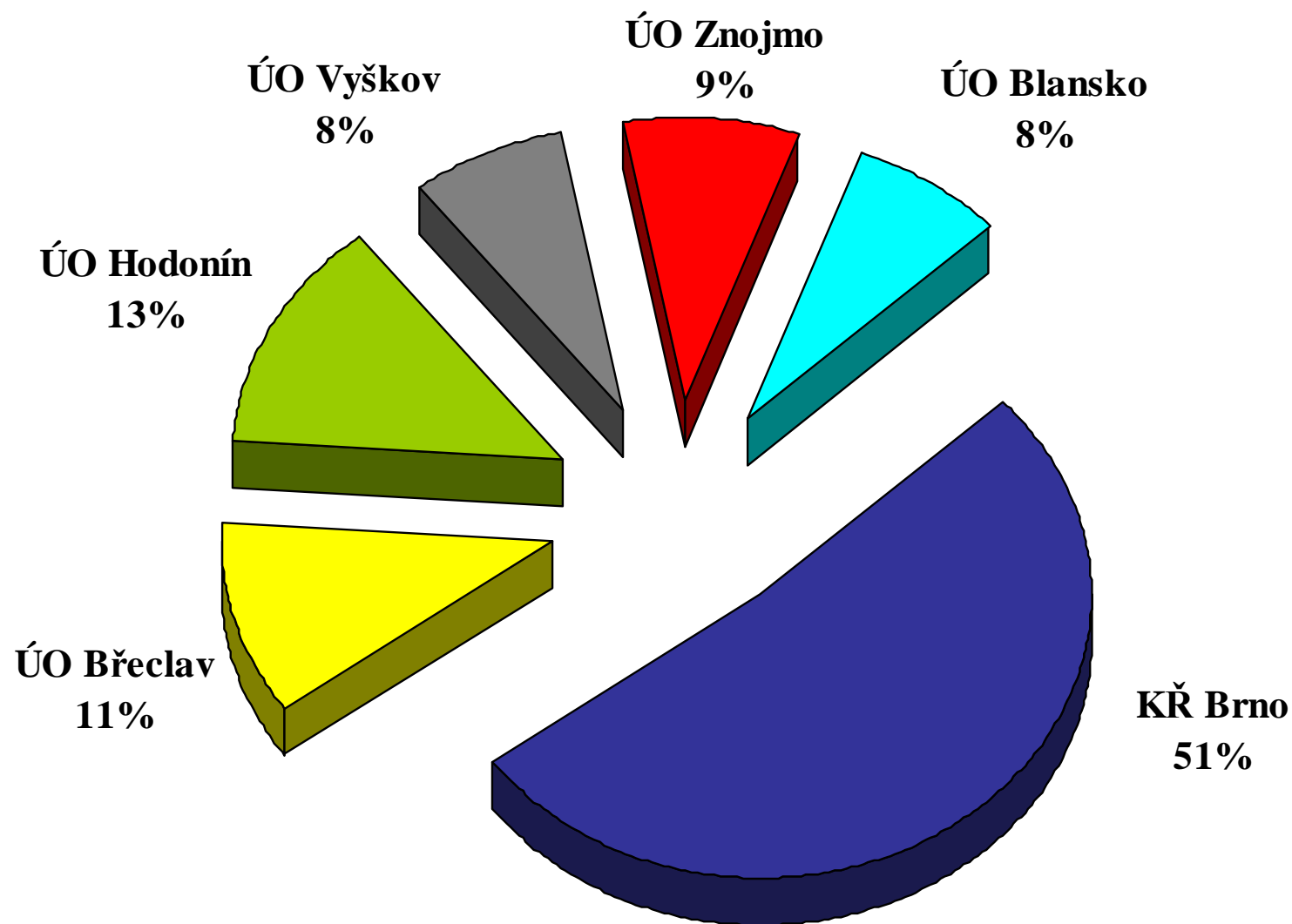
ÚO HZS Jmk
Blansko
Brno
Břeclav
Hodonín
Vyškov
Znojmo
Celkem

2009			2010		
Počet bl. pokut	Kč	průměr Kč/pokuta	Počet bl. pokut	Kč	průměr Kč/pokuta
9	2 300	256	9	2 200	244
67	26 600	397	56	20 200	360
21	14 000	667	17	11 000	647
14	7 500	536	10	7 100	710
10	8 000	800	13	9 000	692
9	4 500	500	14	9 600	686
130	62 900	484	119	59 100	497

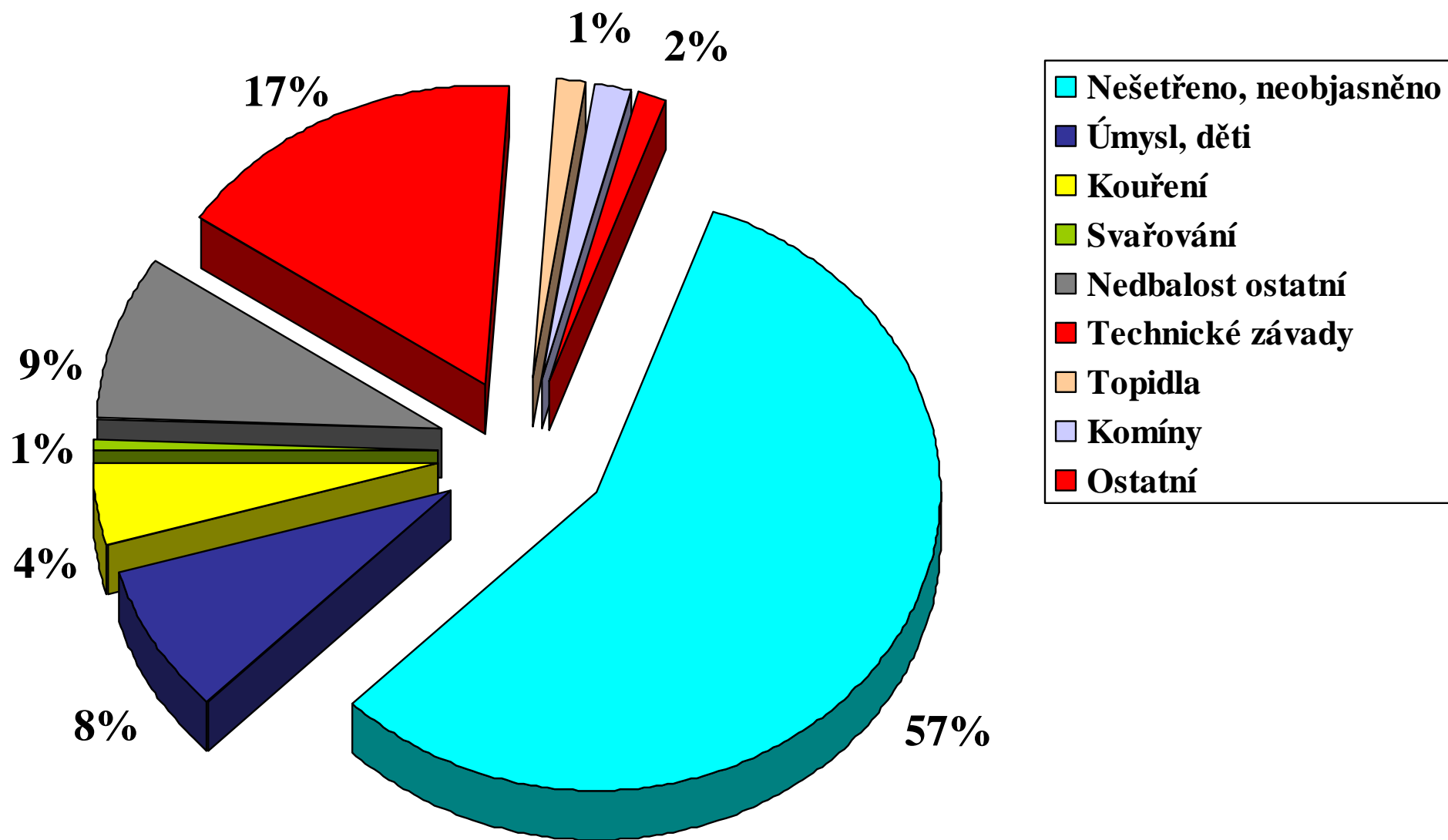
Celkový přehled událostí a požárů

	2006		2007		2008		2009		2010	
ÚO HZS Jmk	Počet		Počet		Počet		Počet		Počet	
	událostí	požárů	událostí	požárů	událostí	požárů	událostí	požárů	událostí	požárů
Blansko	932	130	899	168	826	148	855	124	961	120
Brno	4 277	859	4 790	1111	4 396	975	4 854	997	4 862	816
Břeclav	966	176	900	212	629	186	690	180	802	175
Hodonín	694	235	792	223	784	215	785	217	851	209
Vyškov	696	112	881	162	765	160	717	130	932	120
Znojmo	715	153	675	157	647	153	761	151	784	134
Celkem	8 293	1 670	8 939	2 033	8 047	1 837	8 662	1 799	9 192	1 574

Přehled požárů podle jednotlivých ÚO



Přehled požárů podle příčiny vzniku



Přehled požárů podle výše škody a uchráněných hodnot

ÚO HZS Jmk	Přímá škoda tis. Kč				Uchráněné hodnoty tis. Kč			
	2007	2008	2009	2010	2007	2008	2009	2010
	Blansko	6 677	32 039	10 300	11 352	68 587	148 658	45 976
Brno	75 018	101 961	57 551	53 711	1 455 733	363 542	353 423	175 583
Břeclav	10 777	11 367	16 152	90 868	69 546	40 101	56 585	52 171
Hodonín	23 330	16 370	26 025	33 372	295 616	169 561	215 522	150 189
Vyškov	16 629	32 078	10 203	3 837	76 407	47 609	16 499	44 194
Znojmo	67 771	10 663	6 042	11 023	34 975	15 867	51 940	83 930
Celkem	200 203	204 477	126 274	204 343	2 000 864	785 338	739 944	551 913

Přehled požárů podle usmrcených a zraněných osob

ÚO HZS Jmk	Usmrcených osob				Zraněných osob			
	2007	2008	2009	2010	2007	2008	2009	2010
Blansko	1	1	4	1	18	18	12	11
Brno	11	7	12	4	65	59	57	37
Břeclav	2	3	0	1	8	3	10	6
Hodonín	3	4	3	4	11	23	11	16
Vyškov	1	4	0	2	16	21	9	18
Znojmo	0	2	0	1	6	2	7	5
Celkem	18	21	19	13	124	126	106	93

Usmrcené osoby při požáru

- **13 osob při požáru objektů nebo při nedbalosti**
- **0 osob při dopravních nehodách s následným požárem**

Konec