

Hasičský záchranný sbor Jihomoravského kraje



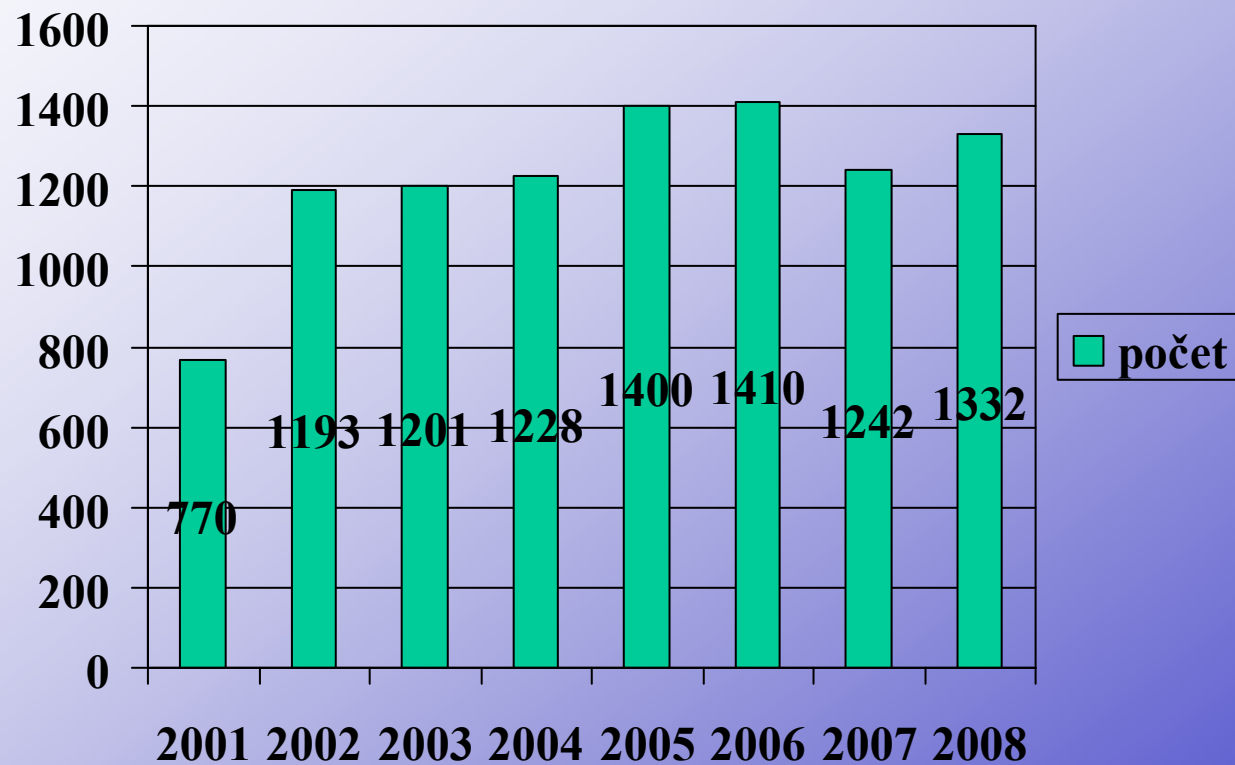
BRNO 2009

Kontrolní akce HZS JmK v roce 2008

		Celkem / bez závad	Z toho obce
Právnícké a podnikající fyzické osoby	Komplexní kontroly	142/27	0
	Tématické kontroly	969/276	10/3
	Kontrolní dohlídky	221/176	0/0
Fyzické osoby	Komplexní kontroly	0	
	Tématické kontroly	0	
	Kontrolní dohlídky	0	
Obce	Kontroly	0	
	Kontrolní dohlídky	0	
V kontrolní skupině jiného orgánu		11/1	
Společné kontroly		141/8	

ÚO HZS Jmk	Celkový počet kontrolních akcí včetně kontr. dohlídek/z toho komplexních kontrol	
Blansko	151/27	1
Brno	675/ 62	7
Břeclav	177/13	1,5
Hodonín	91/8	1
Vyškov	127/15	1,5
Znojmo	111/17	1

Počet kontrolních akcí u právnických a podnikajících fyzických osob



Správní rozhodnutí

O vyloučení věci z užívání

0

O zákazu činnosti

0

O zastavení provozu

0

O správném začlenění do
kategorie činností

0

O rozsahu a vedení
dokumentace PO

0

K posouzení požárního
nebezpečí

9

O uložení pokuty
právníké osobě nebo
podnikající fyzické osobě

19 /

3odvolání

O přestupku
(vč. příkazního řízení)

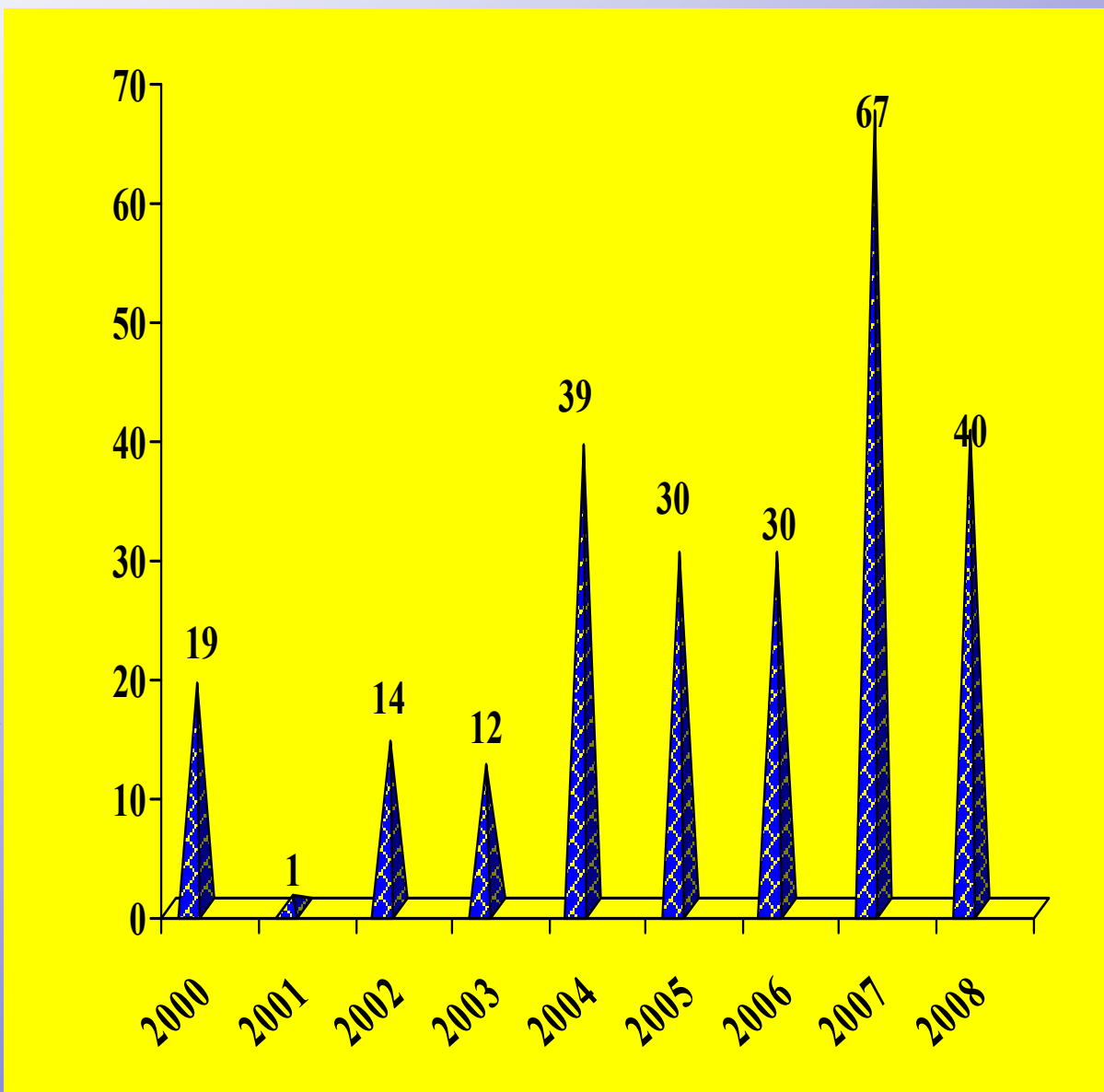
5

V rámci autoremedury

0

Ostatní rozhodnutí

7



Stavební prevence - vydaná stanoviska


2007

2008

ÚO HZS Jmk	2007		2008	
	Počet přijatých žádostí	Počet vydaných stanovisek	Počet přijatých žádostí	Počet vydaných stanovisek
Blansko	<i>659</i>	<i>659</i>	<i>1 137</i>	<i>1 137</i>
Brno	<i>4 384</i>	<i>4 384</i>	<i>4 732</i>	<i>4 732</i>
Břeclav	<i>1 136</i>	<i>1 136</i>	<i>1 369</i>	<i>1 369</i>
Hodonín	<i>1 049</i>	<i>1 049</i>	<i>1 438</i>	<i>1 438</i>
Vyškov	<i>452</i>	<i>452</i>	<i>610</i>	<i>610</i>
Znojmo	<i>548</i>	<i>548</i>	<i>817</i>	<i>817</i>
Celkem	<i>8 228</i>	<i>8 228</i>	<i>10 103</i>	<i>10 103</i>

Stavební prevence

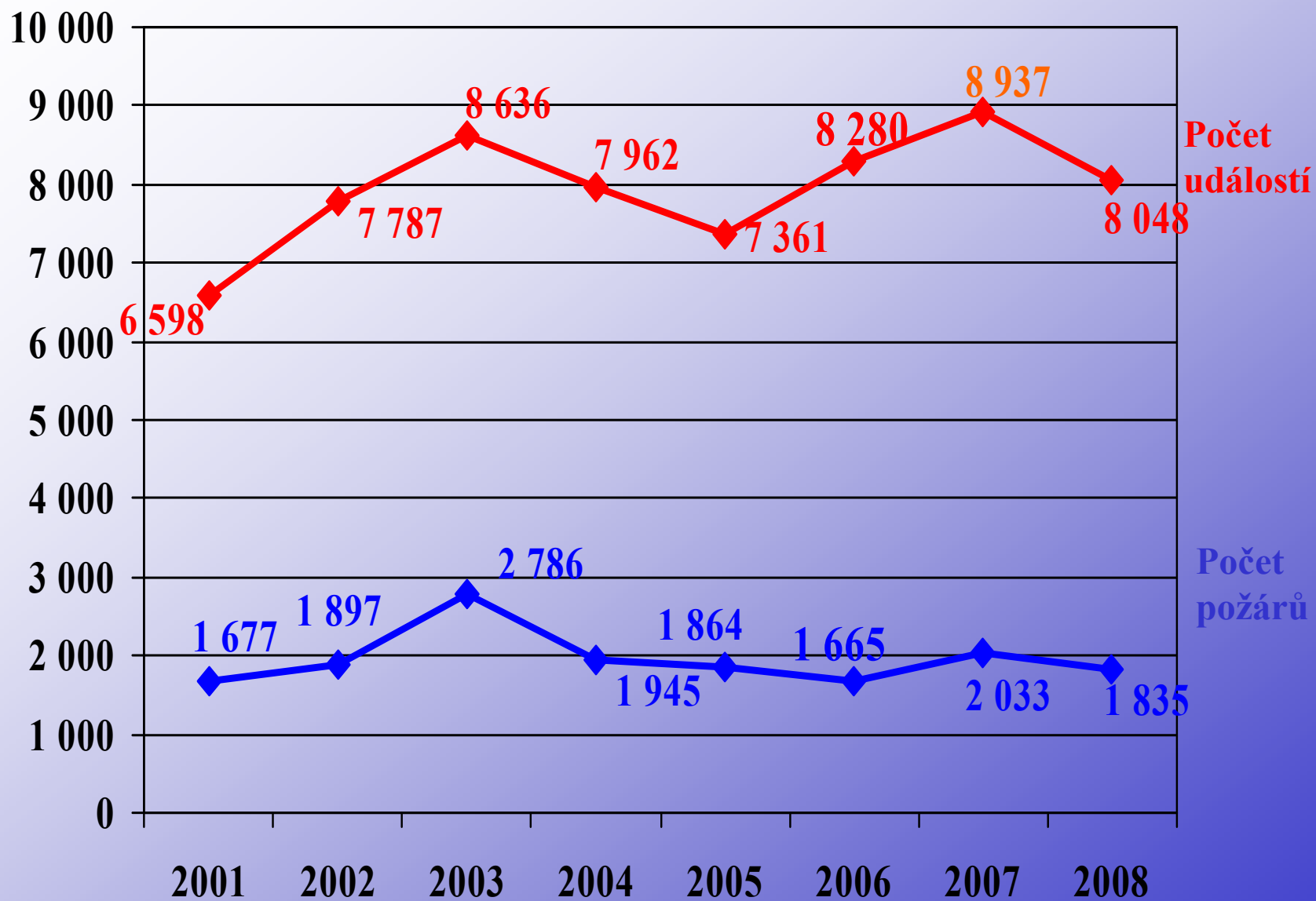
Počet vydaných stanovisek



Celkový přehled událostí a požárů

ÚO HZS Jmk	2004		2005		2006		2007		2008	
	Počet		Počet		Počet		Počet		Počet	
	událostí	požárů	událostí	požárů	událostí	požárů	událostí	požárů	událostí	požárů
Blansko	782	147	730	133	932	130	899	168	826	148
Brno	3 983	1 006	3 751	1004	4 277	859	4 790	1111	4 396	973
Břeclav	969	194	885	193	966	176	900	212	630	186
Hodonín	739	267	656	249	694	235	792	223	784	215
Vyškov	799	151	823	153	696	112	881	162	765	160
Znojmo	690	180	516	132	715	153	675	157	647	153
Celkem	7 962	1 945	7 361	1 864	8 280	1 665	8 937	2 033	8 048	1 835

Přehled událostí a požárů

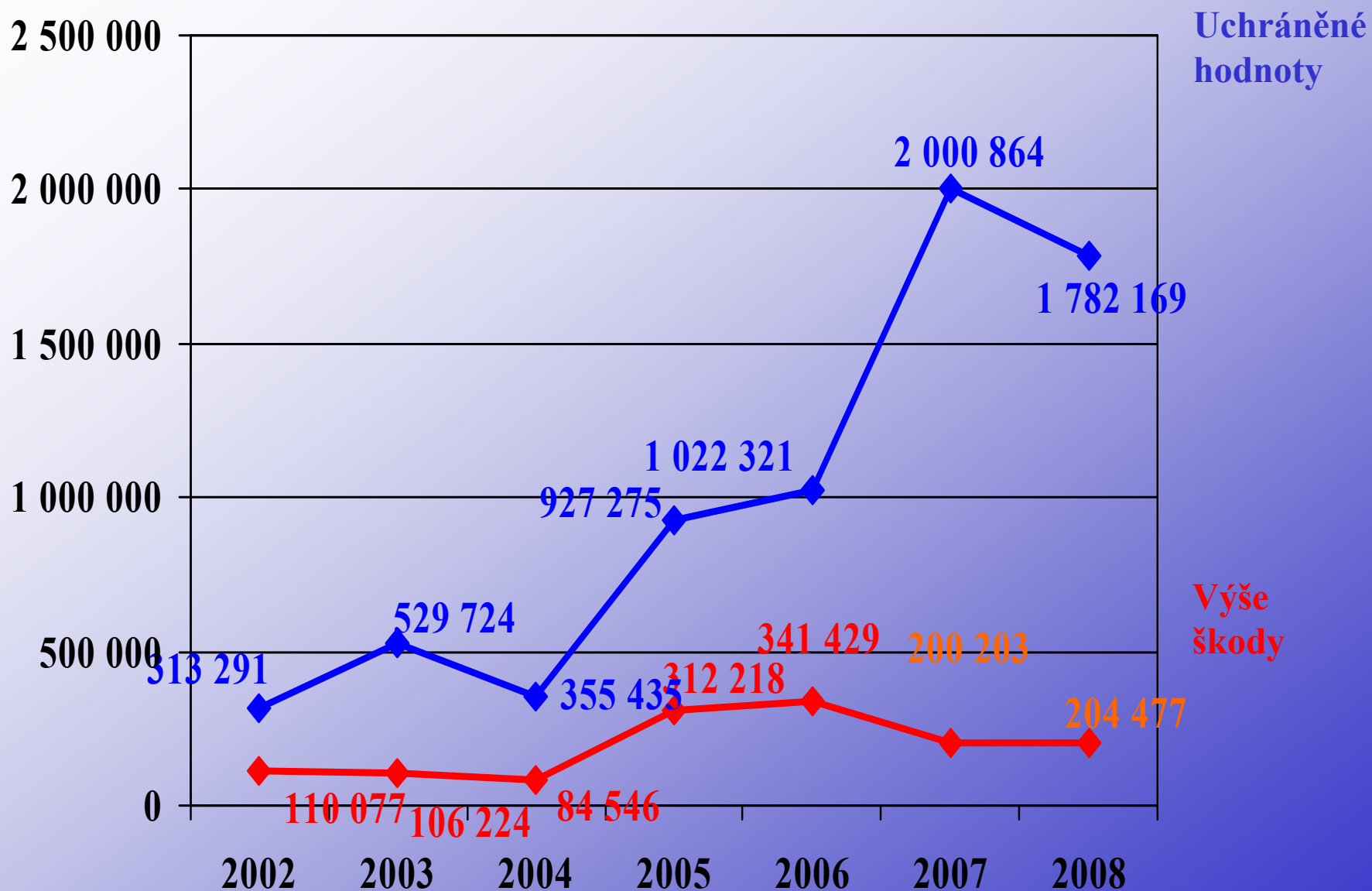


Přehled požárů podle výše škody a uchráněných hodnot

ÚO HZS Jmk	Přímá škoda tis. Kč				Uchráněné hodnoty tis. Kč			
	2005	2006	2007	2008	2005	2006	2007	2008
Blansko	20 328	11 986	6 677	32 039	38 921	31 246	68 587	1 147 658
Brno	119 282	53 380	75 018	101 961	301 692	225 246	1 455 733	360 942
Břeclav	115 647	8 840	10 777	11 367	220 980	230 342	69 546	40 101
Hodonín	19 571	147 276	23 330	16 370	232 623	376 882	295 616	169 561
Vyškov	18 415	7 378	16 629	32 078	95 669	30 342	76 407	48 039
Znojmo	18 975	112 569	67 771	10 663	37 390	128 263	34 975	15 867
Celkem	312 218	341 429	200 203	204 477	927 275	1 022 321	2 000 864	1 782 169

Přehled událostí a požárů podle výše škody a uchráněných hodnot

(v tisících Kč)



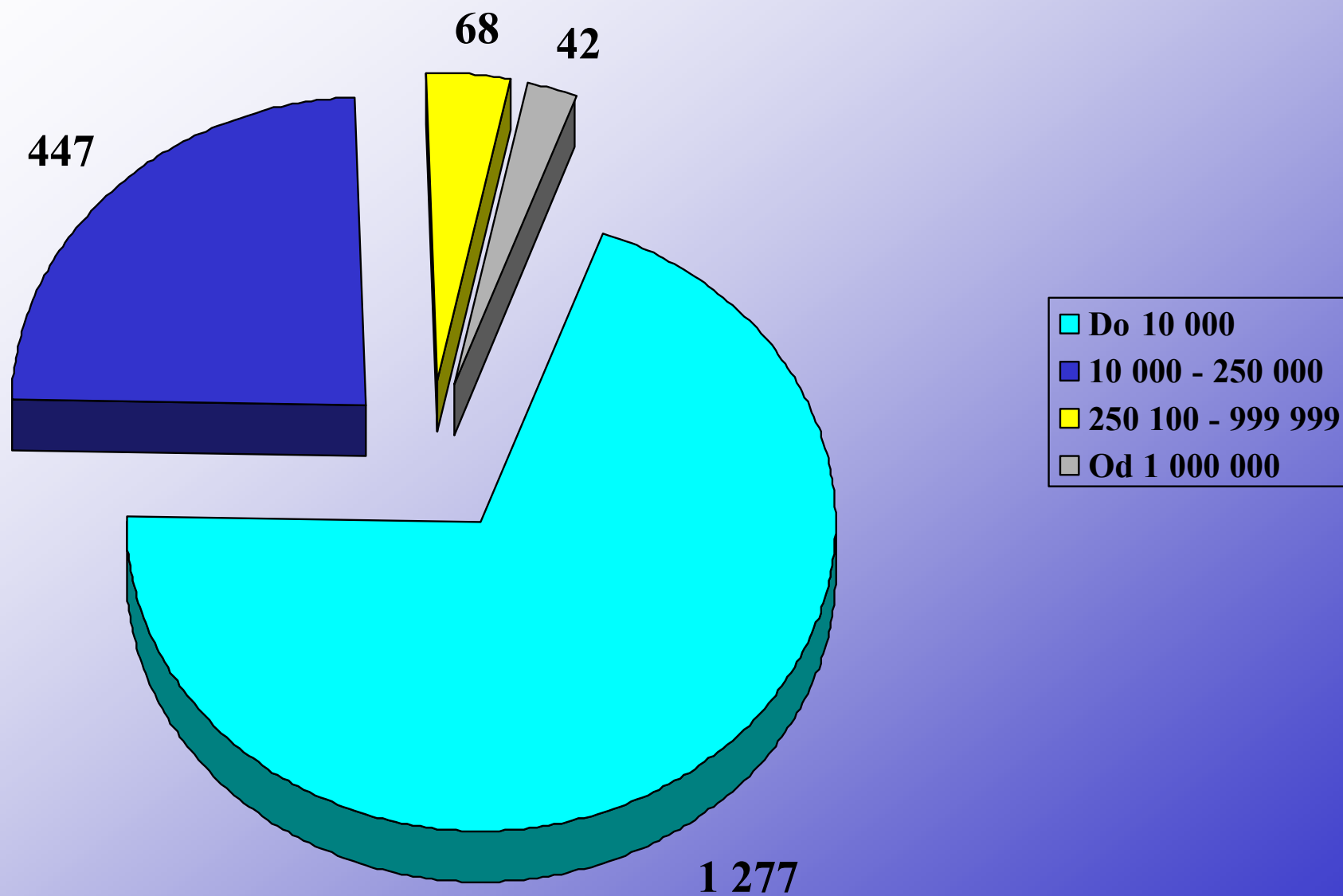
Přehled požárů podle usmrcených a zraněných osob

ÚO HZS Jmk
Blansko
Brno
Břeclav
Hodonín
Vyškov
Znojmo
Celkem

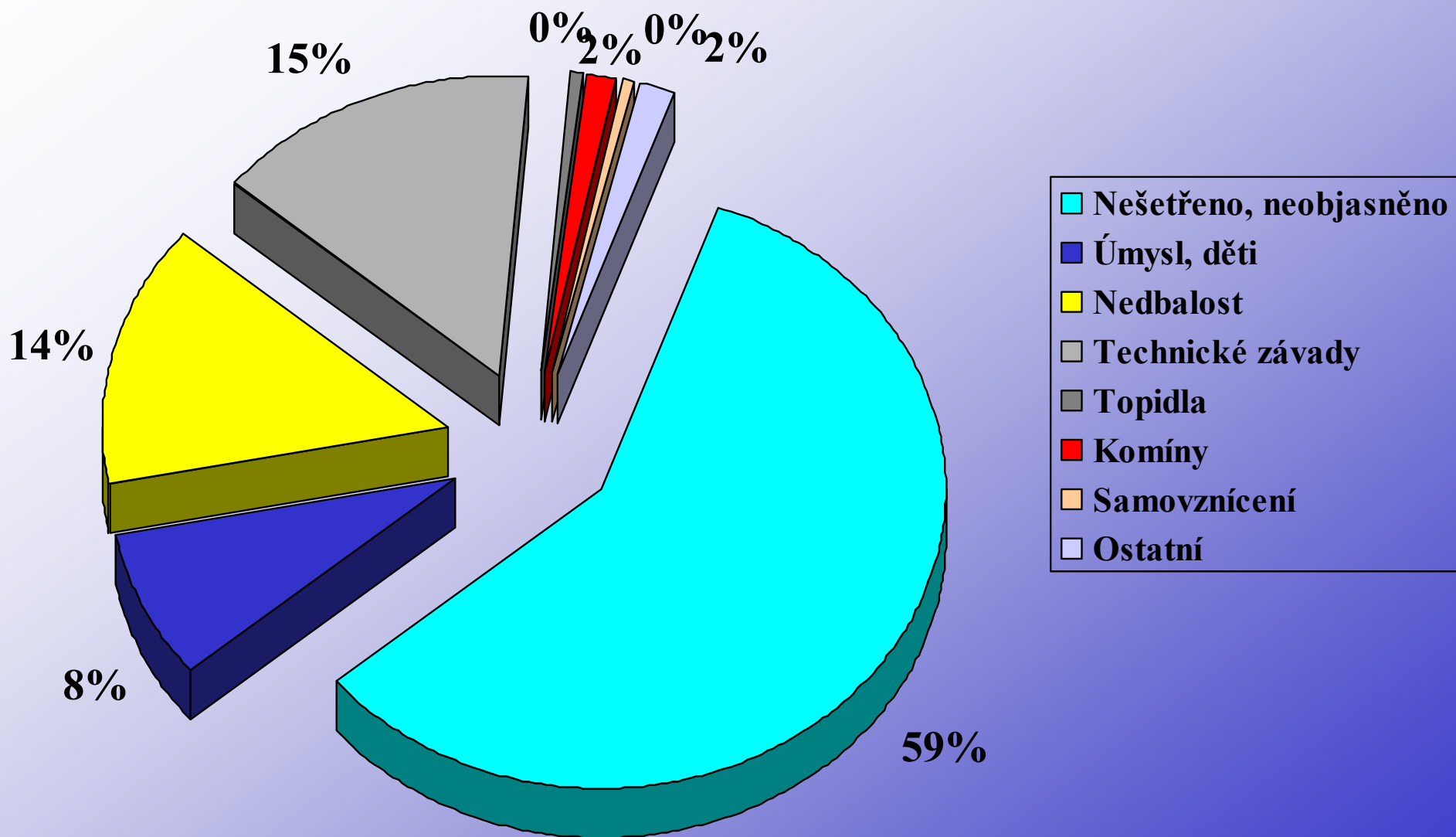
Usmrcených osob			
2005	2006	2007	2008
0	4	1	1
7	6	11	7
4	1	2	3
5	3	3	4
3	1	1	4
1	3	0	2
20	18	18	21

Zraněných osob			
2005	2006	2007	2008
11	9	18	18
59	63	65	59
18	8	8	3
6	17	11	23
11	9	16	21
4	10	6	2
109	116	124	126

Přehled požárů podle výše škody



Přehled požárů podle příčiny vzniku



Děkuji za pozornost.

Hasičský záchranný sbor Jihomoravského kraje
Zubatého 1, 614 00 B R N O

Odbor prevence, Štefánikova 32, 612 00 Brno

Zpracoval: mjr.Ing.Pavel Tinka